



Traffic light



Выпуск 2

Зима 2020 г.

С нами не соскучишься!

Акция «Снежинка безопасности»



12 декабря 2019 года активистами ГБОУ ООШ №23 г. Сызрани была проведена профилактическая акция «Снежинки безопасности».

Акция направлена на привлечение внимания к соблюдению мер безопасности на дороге пешеходами, к вопросу детского дорожно-транспортного травматизма, повышения культуры на дороге, ответственности взрослых за безопасность детей.

Вблизи оживленного нерегулируемого пешеходного перехода на пр. 50 лет Октября, под руководством Тормасовой А.В., дети поздравляли пешеходов с наступающими новогодними праздниками, призывали соблюдать ПДД, быть внимательными на дороге, не забывать

В этом выпуске:

Уроки Светофорчика 2

Страничка безопасности зимой 2

Мнение родителей «Лед и дети» 2

Дорожный лабиринт 3

Волшебное путешествие 3

Следи за дорогой 3

Выставка Художников 4

Зебра Зёбра говорит «Пешеход, засветись!»

Учащиеся 7-х классов провели в школе акцию под названием «Пешеход, засветись!». Участники акции призывали взрослых пешеходов и малышей использовать светоотражающие элементы на одежде, рюкзаках и сумках в качестве «Маячков безопасности». Кроме этого им вручались светоотражатели.

В результате про-



КОНКУРС!

Западное управление министерства образования и науки Самарской области объявляет конкурс на лучшую новогоднюю игрушку!

По итогам Конкурса жюри определяет победителей и призеров в четырех возрастных категориях: до 7 лет; от 7 до 10 лет; от 10 до 15 лет; от 15 и старше;

По номинациям: «Новогоднее чудо»; «Игрушка - символ Нового года»; «Новогоднее вдохновение»; «Игрушка - символ безопасности дорожного движения».

Уроки Светофорчика

Здравствуйте, ребята и уважаемые взрослые! Все мы живем в городе, где много улиц и машин. А вы помните, что надо делать, чтобы дорога была безопасной? И как хорошо вы знаете историю? Ответьте на несколько моих вопросов.

1. Как в старину называли дорогу? (А. Аллея, Б. Путик, В. Трасса)
2. Кто является участником дорожного движения? (А. Водитель, пассажир, дорожный рабочий, Б. Водитель, пешеход, регулировщик, В. Водитель, пешеход, пассажир)
3. Сколько сигналов у пешеходного светофора? (А. Два, Б. Три, В. Один)
4. В каком году появился первый автомобиль в России? (А. 1985, Б. 1895, В. 1598)
5. Где пешеходам безопаснее всего идти за городом? (А. Бульвар, Б. Обочина, В. Пешеходная дорожка)
6. Какое время года наиболее опасное для пешеходов и водителей из-за скользкой дороги? (А. Весна, Б. Лето, В. Зима)
7. Взрослые везут малышей в санках и им надо перейти дорогу. Их действия? (А. Высадить детей из



1-5, 2-8, 3-А, 4-5, 5-5, 6-8, 7-А.
Правильные ответы:

Страничка безопасности зимой



Снегопады, заносы, скользкая дорога, ограниченная видимость, короткий световой день, яркое солнце - особенности зимней улицы. Именно

поэтому необходимо соблюдать правила поведения на улицах и дорогах в зимнее время года.

На скользкой дороге тормозной путь автомобиля значительно увеличивается. Возрастает вероятность заноса машины на скользкой дороге. Обычное (летнее) безопасное для перехода расстояние до машины нужно увеличить, и в каждой конкретной ситуации - быть крайне внимательным, реально определить как лучше переходить проезжую часть дороги.

Снегопады заметно ухудшают видимость, появляются заносы, ограничивается и затрудняется движение пе-

шехода. В оттепель на дороге появляется вода, а под ней может сохраниться лед или снег лег на лед. В короткий световой день при переходе дороги необходимо следить за световыми сигналами светофора и водителей. Яркое солнце тоже помеха, вместе с белым снегом создают эффект бликов, человек ослепляется, и опять нужно быть крайне внимательным.

Обратите внимание на особенности пользования пассажирским транспортом. При посадке в общественный транспорт и высадке из него следует помнить: в первую очередь обратить

Мнение родителей : «Лед и дети»

С наступлением холодов, когда начинают замерзать реки, озера, пруды на скользкую поверхность льда устремляется молодежь. Излюбленное занятие некоторых — мчаться по первому неокрепшему еще льду, наслаждаясь тем, что лед прогибается, трещит.

Особенно неосторожны бывают дети в возрасте от 8 до 12 лет. Не всегда считаются с опасностью провала на льду и взрослые люди. Нередко возвращаясь с работы или направляясь к знакомым, стремясь сократить путь,

они переходят реку напрямик и оказываются в опасной ситуации. Прежде чем кататься на льду и при его переходе нужно убедиться в его прочности.

Не менее опасно также ходить и кататься на льду поодиночке в ночное время, особенно в незнакомых местах.

РОДИТЕЛИ! Не допускайте детей к реке без надзора взрослых, особенно во время ледохода предупредите их об опасности нахождения на льду

при вскрытии реки или озера.



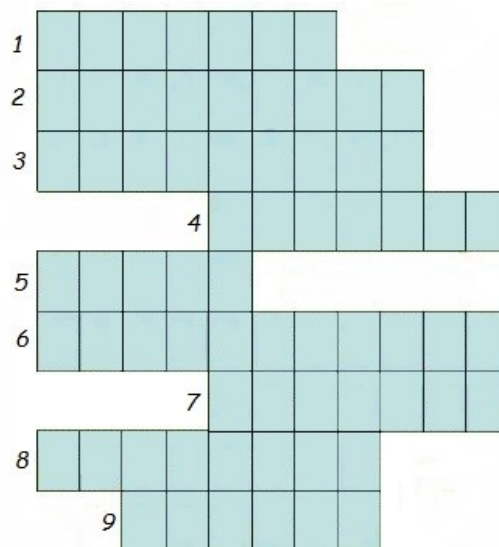
Дорожный лабиринт

1. Как называется часть загородной дороги? 2. Как называется место, где ожидают транспорт? 3. Не похож я на коня, Но седло есть у меня. Спицы есть - Они, признаться, Для вязанья не годятся. Не будильник, не трамвай, Но звоню я - так и знай. 4. Как называют участника дорожного движения, идущего по тротуару? 5. Опоясал каменный ремень Сотни городов и деревень. 6. Как называется место, где пересекаются улицы и дороги? 7. Как называется дорожка, по которой идут пешеходы? 8. На самом перекрестке Висит колдун трехглазый.

9. Шагашь - впереди лежит, Оглянешься - домой




9. Шагашь - впереди лежит, Оглянешься - домой



Волшебное путешествие

В каникулы все жители города торопятся отправится на встречу приключениям. Но на второй картинке справа явно не так. Найди 10



Правильные ответы присылай на нашу почту traffic.light23@mail.ru или в группу в ВК.

Первые 10 человек



Следи за дорогой

Во время долгой поездки Миша считает знаки на дороге. Помоги ему в этом деле.



Traffic light

ГБОУ ООШ №23 г.
Сызрани, Самарская
область.

Телефон: 8 (8464)96-44-20

Эл. почта:
traffic.light23@mail.ru

С нами не
соскучишься!

Мы в ВК

vk.com/trafficlight63

Над этим номером трудились:

Оформители: Туманова Валерия, Тимофеева Елизавета.

Интересные статьи составили: Искаева Екатерина, Юсупов Исмаил, Зайцев Руслан, Ирина Геннадьевна И.


Наш Фотограф: Салихов Ильнар.

Веселые головоломки подобрали: Никитина Виктория, Сусина Анна, Политов Дмитрий.




Выставка Художников


Спасибо за чудесные работы, дорогие друзья!



Никита Филатов, 4 «Б» класс



Элина Агишева, 4 «Б» класс




Ксения Топова, 1 «А» класс



Василиса Борисова, 1 «А» класс



Амиль Гришин, 4 «Б» класс



Ксения Григорова, 1 «А»

Присылай свои рисунки по
адресу:
traffic.light23@mail.ru